

**ОТЧЕТ О ФИНАНСОВЫХ РЕЗУЛЬТАТАХ ДЕЯТЕЛЬНОСТИ****на 1 января 2021 г.**

Главный распорядитель, распорядитель, получатель бюджетных средств,  
главный администратор, администратор доходов бюджета,  
главный администратор, администратор источников финансирования  
дефицита бюджета

МКДОУ д/сад д.Белобородова

Наименование бюджета (публично-правового образования) Бюджет муниципального образования

Периодичность: годовая

Единица измерения: руб.

Форма по ОКУД

Дата

по ОКПО

ИНН

Глава по БК

по ОКТМО

по ОКЕИ

КОДЫ

0503121

01.01.2021

ПБС

3843003184

25648443106

383

Наименование показателя	Код строки	Код по КОСГУ	Бюджетная деятельность	Средства во временном распоряжении	Итого
1	2	3	4	5	6
<b>Доходы (стр.020 + стр.030 + стр.040 + стр.050 + стр.060 + стр.070 + стр.090 + стр.100 + стр.110)</b>	010	100	<b>56 576,06</b>	-	<b>56 576,06</b>
<i>Налоговые доходы</i>	020	110	-	-	-
в том числе:			-	-	-
	020		-	-	-
<i>Доходы от собственности</i>	030	120	-	-	-
в том числе:			-	-	-
	030		-	-	-
<i>Доходы от оказания платных услуг (работ), компенсаций затрат</i>	040	130	56 540,76	-	56 540,76
в том числе:			-	-	-
Доходы от оказания платных услуг (работ)	040	131	56 540,76	-	56 540,76
<i>Штрафы, пени, неустойки, возмещения ущерба</i>	050	140	-	-	-
в том числе:			-	-	-
	050		-	-	-
<i>Безвозмездные денежные поступления текущего характера</i>	060	150	-	-	-
в том числе:			-	-	-
	060		-	-	-
<i>Безвозмездные денежные поступления капитального характера</i>	070	160	-	-	-
в том числе:			-	-	-
	070		-	-	-
<i>Доходы от операций с активами</i>	090	170	-	-	-
в том числе:			-	-	-



	090			-	-	-
<i>Прочие доходы</i>	100	180		-	-	-
в том числе:				-	-	-
	100			-	-	-
<i>Безвозмездные неденежные поступления в сектор государственного управления</i>	110	190		35,30	-	35,30
в том числе:				-	-	-
Безвозмездные неденежные поступления текущего характера от физических лиц	110	193		35,30	-	35,30
<b>Расходы (стр.160 + стр.170 + стр.190 + стр.210 + стр.230 + стр.240 + стр.250 + стр.260 + стр.270)</b>	150	200		<b>6 167 733,11</b>	-	<b>6 167 733,11</b>
<i>Оплата труда и начисления на выплаты по оплате труда</i>	160	210		5 920 254,65	-	5 920 254,65
в том числе:				-	-	-
Заработная плата	160	211		4 547 055,18	-	4 547 055,18
Начисления на выплаты по оплате труда	160	213		1 373 199,47	-	1 373 199,47
<i>Оплата работ, услуг</i>	170	220		112 299,06	-	112 299,06
в том числе:				-	-	-
Транспортные услуги	170	222		23 406,00	-	23 406,00
Коммунальные услуги	170	223		16 228,91	-	16 228,91
Работы, услуги по содержанию имущества	170	225		26 520,15	-	26 520,15
Прочие работы, услуги	170	226		46 144,00	-	46 144,00
<i>Обслуживание государственного (муниципального) долга</i>	190	230		-	-	-
в том числе:				-	-	-
	190			-	-	-
<i>Безвозмездные перечисления текущего характера организациям</i>	210	240		-	-	-
в том числе:				-	-	-
	210			-	-	-
<i>Безвозмездные перечисления бюджетам</i>	230	250		-	-	-
в том числе:				-	-	-
	230			-	-	-
<i>Социальное обеспечение</i>	240	260		-	-	-
в том числе:				-	-	-
	240			-	-	-
<i>Расходы по операциям с активами</i>	250	270		127 268,40	-	127 268,40
в том числе:				-	-	-
Амортизация	250	271		15 270,56	-	15 270,56
Расходование материальных запасов	250	272		111 997,84	-	111 997,84
<i>Безвозмездные перечисления капитального характера организациям</i>	260	280		-	-	-
в том числе:				-	-	-
	260			-	-	-
<i>Прочие расходы</i>	270	290		7 911,00	-	7 911,00



в том числе:			-	-	-
Налоги, пошлины и сборы	270	291	7 911,00	-	7 911,00
<b>ЧИСТЫЙ ОПЕРАЦИОННЫЙ РЕЗУЛЬТАТ (стр.301 - стр.302), (стр.310 + стр.410)</b>	<b>300</b>		<b>-6 111 157,05</b>	<b>-</b>	<b>-6 111 157,05</b>
<i>Операционный результат до налогообложения (стр. 010 - стр.150)</i>	301		-6 111 157,05	-	-6 111 157,05
<i>Налог на прибыль</i>	302		-	-	-
<b>Операции с нефинансовыми активами (стр.320 + стр.330 + стр.350 + стр.360 + стр.370 + стр.380 + стр.390 + стр.400)</b>	<b>310</b>		<b>-8 591,52</b>	<b>-</b>	<b>-8 591,52</b>
<i>Чистое поступление основных средств</i>	320		-8 470,56	-	-8 470,56
в том числе:					
увеличение стоимости основных средств	321	310	13 600,00	-	13 600,00
уменьшение стоимости основных средств	322	41X	22 070,56	-	22 070,56
<i>Чистое поступление нематериальных активов</i>	330		-	-	-
в том числе:					
увеличение стоимости нематериальных активов	331	320	-	-	-
уменьшение стоимости нематериальных активов	332	42X	-	-	-
<i>Чистое поступление непроизведенных активов</i>	350		-	-	-
в том числе:					
увеличение стоимости непроизведенных активов	351	330	-	-	-
уменьшение стоимости непроизведенных активов	352	43X	-	-	-
<i>Чистое поступление материальных запасов</i>	360		-120,96	-	-120,96
в том числе:					
увеличение стоимости материальных запасов	361	340	111 876,88	-	111 876,88
в том числе:					
Увеличение стоимости продуктов питания	361	342	45 131,04	-	45 131,04
Увеличение стоимости горюче-смазочных материалов	361	343	30 395,84	-	30 395,84
Увеличение стоимости мягкого инвентаря	361	345	225,00	-	225,00
Увеличение стоимости прочих материальных запасов	361	346	36 125,00	-	36 125,00
уменьшение стоимости материальных запасов	362	440	111 997,84	-	111 997,84
в том числе:					
Уменьшение стоимости продуктов питания	362	442	45 252,00	-	45 252,00
Уменьшение стоимости горюче-смазочных материалов	362	443	30 395,84	-	30 395,84
Уменьшение стоимости прочих оборотных ценностей (материалов)	362	446	36 350,00	-	36 350,00
<i>Чистое поступление прав пользования активом</i>	370		-	-	-
в том числе:					
увеличение стоимости прав пользования активом	371	350	-	-	-
уменьшение стоимости прав пользования активом	372	450	-	-	-
<i>Чистое изменение затрат на изготовление готовой продукции, выполнение работ, услуг</i>	390		-	-	-
в том числе:					
увеличение затрат	391	X	-	-	-
уменьшение затрат	392	X	-	-	-
<i>Расходы будущих периодов</i>	400		-	-	-



<b>Операции с финансовыми активами и обязательствами (стр.420 - стр.510)</b>	410		<b>-6 102 565,53</b>		<b>-6 102 565,53</b>
<b>Операции с финансовыми активами (стр.430 + стр.440 + стр. 450 + стр.460 + стр.470 + стр.480)</b>	420		<b>-6 004 609,41</b>		<b>-6 004 609,41</b>
<i>Чистое поступление денежных средств и их эквивалентов</i>	430		-5 934 685,80		-5 934 685,80
в том числе: поступление денежных средств и их эквивалентов	431	510	486 825,91		486 825,91
выбытие денежных средств и их эквивалентов	432	610	6 421 511,71		6 421 511,71
<i>Чистое поступление ценных бумаг, кроме акций</i>	440		-		-
в том числе: увеличение стоимости ценных бумаг, кроме акций и иных финансовых инструментов	441	520	-		-
уменьшение стоимости ценных бумаг, кроме акций и иных финансовых инструментов	442	620	-		-
<i>Чистое поступление акций и иных финансовых инструментов</i>	450		-		-
в том числе: увеличение стоимости акций и иных финансовых инструментов	451	530	-		-
уменьшение стоимости акций и иных финансовых инструментов	452	630	-		-
<i>Чистое предоставление заимствований</i>	460		-		-
в том числе: увеличение задолженности по предоставленным заимствованиям	461	540	-		-
уменьшение задолженности по предоставленным заимствованиям	462	640	-		-
<i>Чистое поступление иных финансовых активов</i>	470		-		-
в том числе: увеличение стоимости иных финансовых активов	471	550	-		-
уменьшение стоимости иных финансовых активов	472	650	-		-
<i>Чистое увеличение прочей дебиторской задолженности</i>	480		-69 923,61		-69 923,61
в том числе: увеличение прочей дебиторской задолженности	481	560	543 366,67		543 366,67
уменьшение прочей дебиторской задолженности	482	660	613 290,28		613 290,28
<b>Операции с обязательствами (стр.520 + стр.530 + стр.540 + стр.550 + стр.560)</b>	510		<b>97 956,12</b>		<b>97 956,12</b>
<i>Чистое увеличение задолженности по внутренним привлеченным заимствованиям</i>	520		-		-
в том числе: увеличение задолженности по по внутренним привлеченным заимствованиям	521	710	-		-
уменьшение задолженности по по внутренним привлеченным заимствованиям	522	810	-		-
<i>Чистое увеличение задолженности по внешним привлеченным заимствованиям</i>	530		-		-
в том числе: увеличение задолженности по внешним привлеченным заимствованиям	531	720	-		-
уменьшение задолженности по внешним привлеченным заимствованиям	532	820	-		-
<i>Чистое увеличение прочей кредиторской задолженности</i>	540		97 956,12		97 956,12



в том числе:					
увеличение прочей кредиторской задолженности	541	730	10 254 210,33	-	10 254 210,33
уменьшение прочей кредиторской задолженности	542	830	10 156 254,21	-	10 156 254,21
<i>Доходы будущих периодов</i>	550	x	-	-	-
<i>Резервы предстоящих расходов</i>	560	x	-	-	-

Руководитель *Синькевич* (подпись) Синькевич О. С. (расшифровка подписи) Главный бухгалтер *Агеенко* (подпись) Агеенко А. Е. (расшифровка подписи)

**Централизованная бухгалтерия**

МКУ "ЦБ ЧРМО", 1093820000075, 3820013980, 385101001, Россия, г. Черемхово  
(наименование, ОГРН, ИНН, КПП, местонахождение)

Исполнитель Зам. главного бухгалтера (должность) *Попова* (подпись) Попова Э. В. (расшифровка подписи)  
 Руководитель (уполномоченное лицо) Директор (должность) *Похабова* (подпись) Похабова Ольга Васильевна (расшифровка подписи) (телефон, e-mail)

25 января 2021 г.









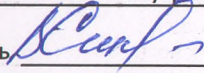
## 2. Расходы бюджета

Наименование показателя	Код ст роки	Код расхода по бюджетной классификации	Ут вержденные бюджет ные назначения	Лимит ы бюджет ных обязат ельст в	Исполнено				Неисполненные назначения	
					через финансовые органы	через банковские счета	некассовые операции	ит ого	по ассигнованиям	по лимит ам бюджет ных обязат ельст в
1	2	3	4	5	6	7	8	9	10	11
Расходы бюджета - всего в том числе:	200	X	5 959 885,38	5 959 885,38	5 934 685,80	-	-	5 934 685,80	25 199,58	25 199,58
Работы, услуги по содержанию имущества	201	907.0701.6110120001.244.225	26 340,33	26 340,33	26 211,00	-	-	26 211,00	129,33	129,33
Увеличение стоимости прочих материальных запасов	202	907.0701.6110120001.244.346	17 000,00	17 000,00	10 000,00	-	-	10 000,00	7 000,00	7 000,00
Работы, услуги по содержанию имущества	203	907.0701.6110120003.244.225	309,15	309,15	309,15	-	-	309,15	-	-
Транспортные услуги	204	907.0701.6110120290.244.222	23 406,00	23 406,00	23 406,00	-	-	23 406,00	-	-
Коммунальные услуги	205	907.0701.6110120290.244.223	31 192,84	31 192,84	16 453,48	-	-	16 453,48	14 739,36	14 739,36
Прочие работы, услуги	206	907.0701.6110120290.244.226	45 373,00	45 373,00	44 144,00	-	-	44 144,00	1 229,00	1 229,00
Увеличение стоимости основных средств	207	907.0701.6110120290.244.310	6 800,00	6 800,00	6 800,00	-	-	6 800,00	-	-
Увеличение стоимости продуктов питания	208	907.0701.6110120290.244.342	74 623,00	74 623,00	74 593,77	-	-	74 593,77	29,23	29,23
Увеличение стоимости горюче-смазочных материалов	209	907.0701.6110120290.244.343	32 468,50	32 468,50	30 395,84	-	-	30 395,84	2 072,66	2 072,66
Увеличение стоимости прочих материальных запасов	210	907.0701.6110120290.244.346	6 350,00	6 350,00	6 350,00	-	-	6 350,00	-	-
Налоги, пошлины и сборы	211	907.0701.6110120290.851.291	7 911,00	7 911,00	7 911,00	-	-	7 911,00	-	-
Заработная плата	212	907.0701.6110173010.111.211	4 405 561,04	4 405 561,04	4 405 561,04	-	-	4 405 561,04	-	-
Начисления на выплаты по оплате труда	213	907.0701.6110173010.119.213	1 260 550,52	1 260 550,52	1 260 550,52	-	-	1 260 550,52	-	-
Увеличение стоимости прочих материальных запасов	214	907.0701.6110173010.244.346	20 000,00	20 000,00	20 000,00	-	-	20 000,00	-	-
Прочие работы, услуги	215	907.0705.6110120100.244.226	2 000,00	2 000,00	2 000,00	-	-	2 000,00	-	-
Результат исполнения бюджета (дефицит / профицит)	450	X	X	X	-5 934 685,80	-	-	-5 934 685,80	X	X



### 3. Источники финансирования дефицита бюджетов

Наименование показателя	Код строки	Код источника финансирования по бюджетной классификации	Утвержденные бюджетные назначения	Исполнено				Неисполненные назначения
				через финансовые органы	через банковские счета	некассовые операции	итого	
1	2	3	4	5	6	7	8	9
Источники финансирования дефицита бюджета - всего	500	X	-	5 934 685,80	-	-	5 934 685,80	-
в том числе:								
источники внутреннего финансирования бюджета из них:	520	X	-	-	-	-	-	-
источники внешнего финансирования бюджета из них:	620	X	-	-	-	-	-	-
	630		-	-	-	-	-	-
Изменение остатков средств	700		-	X	-	-	-	-
увеличение остатков средств, всего	710	.00000000.00.0000.510	-	X	-	-	-	X
	711		-	X	-	-	-	X
уменьшение остатков средств, всего	720	.00000000.00.0000.610	-	X	-	-	-	X
	721		-	X	-	-	-	X
Изменение остатков по расчетам (стр.810+820)	800	X	X	5 934 685,80	-	-	5 934 685,80	X
изменение остатков по расчетам с органами, организующими исполнение бюджетов (стр.811+812)	810	X	X	5 934 685,80	-	X	5 934 685,80	X
из них:								
увеличение счетов расчетов (дебетовый остаток счета 121002000)	811	X	X	-	-	X	-	X
уменьшение счетов расчетов (кредитовый остаток счета 130405000)	812	X	X	5 934 685,80	-	X	5 934 685,80	X
Изменение остатков по внутренним расчетам (стр.821+822)	820	X	X	X	-	-	-	X
в том числе:								
увеличение остатков по внутренним расчетам	821	X	X	X	-	-	-	X
уменьшение остатков по внутренним расчетам	822	X	X	X	-	-	-	X

Руководитель   
(подпись)

Синькевич О. С.  
(расшифровка подписи)

Руководитель финансово-экономической службы

(подпись)


(расшифровка подписи)

Главный бухгалтер

  
(подпись)

Агеенко А. Е.  
(расшифровка подписи)

18 января 2021 г.





**БАЛАНС**  
**ГЛАВНОГО РАСПОРЯДИТЕЛЯ, РАСПОРЯДИТЕЛЯ, ПОЛУЧАТЕЛЯ БЮДЖЕТНЫХ СРЕДСТВ,**  
**ГЛАВНОГО АДМИНИСТРАТОРА, АДМИНИСТРАТОРА ИСТОЧНИКОВ ФИНАНСИРОВАНИЯ ДЕФИЦИТА БЮДЖЕТА,**  
**ГЛАВНОГО АДМИНИСТРАТОРА, АДМИНИСТРАТОРА ДОХОДОВ БЮДЖЕТА**

на 1 января 2021 г.

Главный распорядитель, распорядитель, получатель бюджетных средств,  
 главный администратор, администратор доходов бюджета,  
 главный администратор, администратор источников  
 финансирования дефицита бюджета

МКДОУ д/сад д.Белобородова

Наименование бюджета Бюджет муниципального образования

Периодичность: годовая

Единица измерения: руб.

Форма по ОКУД

Дата

ОКВЭД

по ОКПО

ИНН

Глава по БК

по ОКТМО

по ОКЕИ

КОДЫ

0503130

01.01.2021

ПБС

08.51.10

49438179

3843003184

25648443106

383

А К Т И В	Код строки	На начало года			На конец отчетного периода		
		бюджетная деятельность	средства во временном распоряжении	итого	бюджетная деятельность	средства во временном распоряжении	итого
1	2	3	4	5	6	7	8
<b>I. Нефинансовые активы</b>							
Основные средства (балансовая стоимость, 010100000)*	010	823 939,35	-	823 939,35	823 939,35	-	823 939,35
Уменьшение стоимости основных средств**, всего*	020	802 057,37	-	802 057,37	810 527,93	-	810 527,93
в том числе: амортизация основных средств*	021	802 057,37	-	802 057,37	810 527,93	-	810 527,93
Основные средства (остаточная стоимость, стр.010 - стр.020)	030	21 881,98	-	21 881,98	13 411,42	-	13 411,42
Нематериальные активы (балансовая стоимость, 010200000)*	040	-	-	-	-	-	-
Уменьшение стоимости нематериальных активов, всего *	050	-	-	-	-	-	-
в том числе: амортизация нематериальных активов *	051	-	-	-	-	-	-
Нематериальные активы (остаточная стоимость, стр.040 - стр.050)	060	-	-	-	-	-	-



АКТИВ	Код строки	На начало года			На конец отчетного периода		
		бюджетная деятельность	средства во временном распоряжении	итого	бюджетная деятельность	средства во временном распоряжении	итого
1	2	3	4	5	6	7	8
Непроизведенные активы (010300000)** (остаточная стоимость)	070	527 403,80	-	527 403,80	527 403,80	-	527 403,80
Материальные запасы (010500000), всего	080	43 321,69	-	43 321,69	43 200,73	-	43 200,73
их них: внеоборотные	081	-	-	-	-	-	-
Права пользования активами (01110000)** (остаточная стоимость), всего	100	-	-	-	-	-	-
из них: долгосрочные	101	-	-	-	-	-	-
Вложения в нефинансовые активы (010600000)	120	-	-	-	-	-	-
из них: внеоборотные	121	-	-	-	-	-	-
Нефинансовые активы в пути (010700000)	130	-	-	-	-	-	-
Нефинансовые активы имущества казны (010800000)** (остаточная стоимость)	140	-	-	-	-	-	-
Затраты на изготовление готовой продукции, выполнение работ, услуг (010900000)	150	-	-	-	-	-	-
Расходы будущих периодов (040150000)	160	-	-	-	-	-	-
<b>Итого по разделу I</b> (стр.030+стр.060+стр.070+стр.080+стр.100+стр.120+стр.130+стр.140+стр.150+стр.160)	190	592 607,47	-	592 607,47	584 015,95	-	584 015,95



АКТИВ	Код строки	На начало года			На конец отчетного периода		
		бюджетная деятельность	средства во временном распоряжении	итого	бюджетная деятельность	средства во временном распоряжении	итого
1	2	3	4	5	6	7	8
<b>II. Финансовые активы</b>							
Денежные средства учреждения (020100000), всего	200	-	-	-	-	-	-
в том числе:							
на лицевых счетах учреждения в органе казначейства (020110000)	201	-	-	-	-	-	-
в кредитной организации (020120000), всего	203	-	-	-	-	-	-
из них:							
на депозитах (020122000), всего	204	-	-	-	-	-	-
из них:							
долгосрочные	205	-	-	-	-	-	-
в иностранной валюте (020127000)	206	-	-	-	-	-	-
касса (020130000)	207	-	-	-	-	-	-
Финансовые вложения (020400000), всего	240	-	-	-	-	-	-
из них:							
долгосрочные	241	-	-	-	-	-	-
Дебиторская задолженность по доходам (020500000,020900000), всего	250	101 762,94	-	101 762,94	31 839,33	-	31 839,33
из них:							
долгосрочная	251	-	-	-	-	-	-
Дебиторская задолженность по выплатам (020600000,020800000,030300000), всего	260	-	-	-	-	-	-
из них:							
долгосрочная	261	-	-	-	-	-	-
Расчеты по кредитам, займам (ссудам) (020700000), всего	270	-	-	-	-	-	-
из них:							
долгосрочные	271	-	-	-	-	-	-
Прочие расчеты с дебиторами (021000000), всего	280	-	-	-	-	-	-
из них:							
расчеты по налоговым вычетам по НДС (021010000)	282	-	-	-	-	-	-
Вложения в финансовые активы (021500000)	290	-	-	-	-	-	-
<b>Итого по разделу II</b>		-	-	-	-	-	-
(стр.200+стр.240+стр.250+стр.260+стр.270+стр.280+стр.290)	340	101 762,94	-	101 762,94	31 839,33	-	31 839,33
<b>БАЛАНС(стр.190+стр.340)</b>	350	694 370,41	-	694 370,41	615 855,28	-	615 855,28



ПАССИВ	Код строки	На начало года			На конец отчетного периода		
		бюджетная деятельность	средства во временном распоряжении	итого	бюджетная деятельность	средства во временном распоряжении	итого
1	2	3	4	5	6	7	8
<b>III. Обязательства</b>							
Расчеты с кредиторами по долговым обязательствам (030100000), всего	400	-	-	-	-	-	-
из них:							
долгосрочные	401	-	-	-	-	-	-
Кредиторская задолженность по выплатам (030200000,020800000,030402000,030403000), всего	410	31 720,53	-	31 720,53	95 773,07	-	95 773,07
из них:							
долгосрочная	411	-	-	-	-	-	-
Расчеты по платежам в бюджеты (030300000)	420	-	-	-	160 379,13	-	160 379,13
Иные расчеты	430	-	-	-	-	-	-
в том числе:							
расчеты по средствам, полученным во временное распоряжение (030401000)	431	X	-	-	X	-	-
внутриведомственные расчеты (030404000)	432	-	-	-	-	-	-
расчеты с прочими кредиторами (030406000)	433	-	-	-	-	-	-
расчеты по налоговым вычетам по НДС (021010000)	434	-	-	-	-	-	-
Кредиторская задолженность по доходам (020500000,020900000), всего	470	-	-	-	-	-	-
из них:							
долгосрочная	471	-	-	-	-	-	-
Доходы будущих периодов (040140000)	510	-	-	-	-	-	-
Резервы предстоящих расходов (040160000)	520	-	-	-	-	-	-
<b>Итого по разделу III</b> (стр. 400 + стр.410 + стр.420 + стр.430 + стр.470 + стр.510 + стр.520)	550	31 720,53	-	31 720,53	256 152,20	-	256 152,20
<b>IV. Финансовый результат</b>							
Финансовый результат экономического субъекта (040100000)	570	662 649,88	-	662 649,88	359 703,08	-	359 703,08
<b>БАЛАНС (стр. 550 + стр. 570)</b>	700	694 370,41	-	694 370,41	615 855,28	-	615 855,28

\* Данные по этим строкам в валюту баланса не входят.

\*\* Данные по этим строкам приводятся с учетом амортизации и (или) обесценения нефинансовых активов, раскрываемого в Пояснительной записке

Руководитель


Синькевич О. С.

(расшифровка подписи)

Главный бухгалтер

Агеенко А. Е.

(расшифровка подписи)



28 января 2021 г.